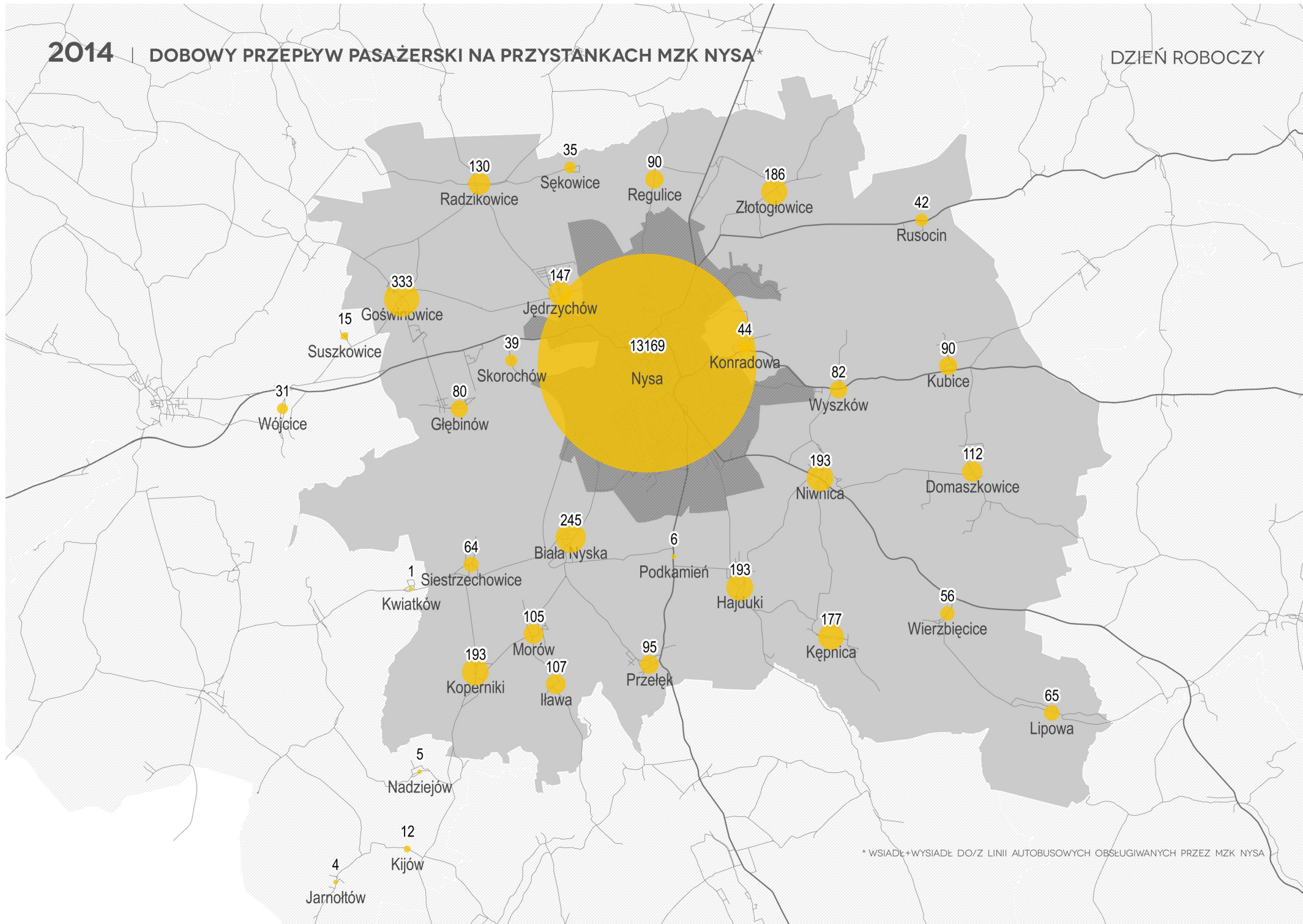


2014 | DOBOWY PRZEPIYW PASAŻERSKI NA PRZYSTANKACH MZK NYSY*

DZIEŃ ROBOCZY

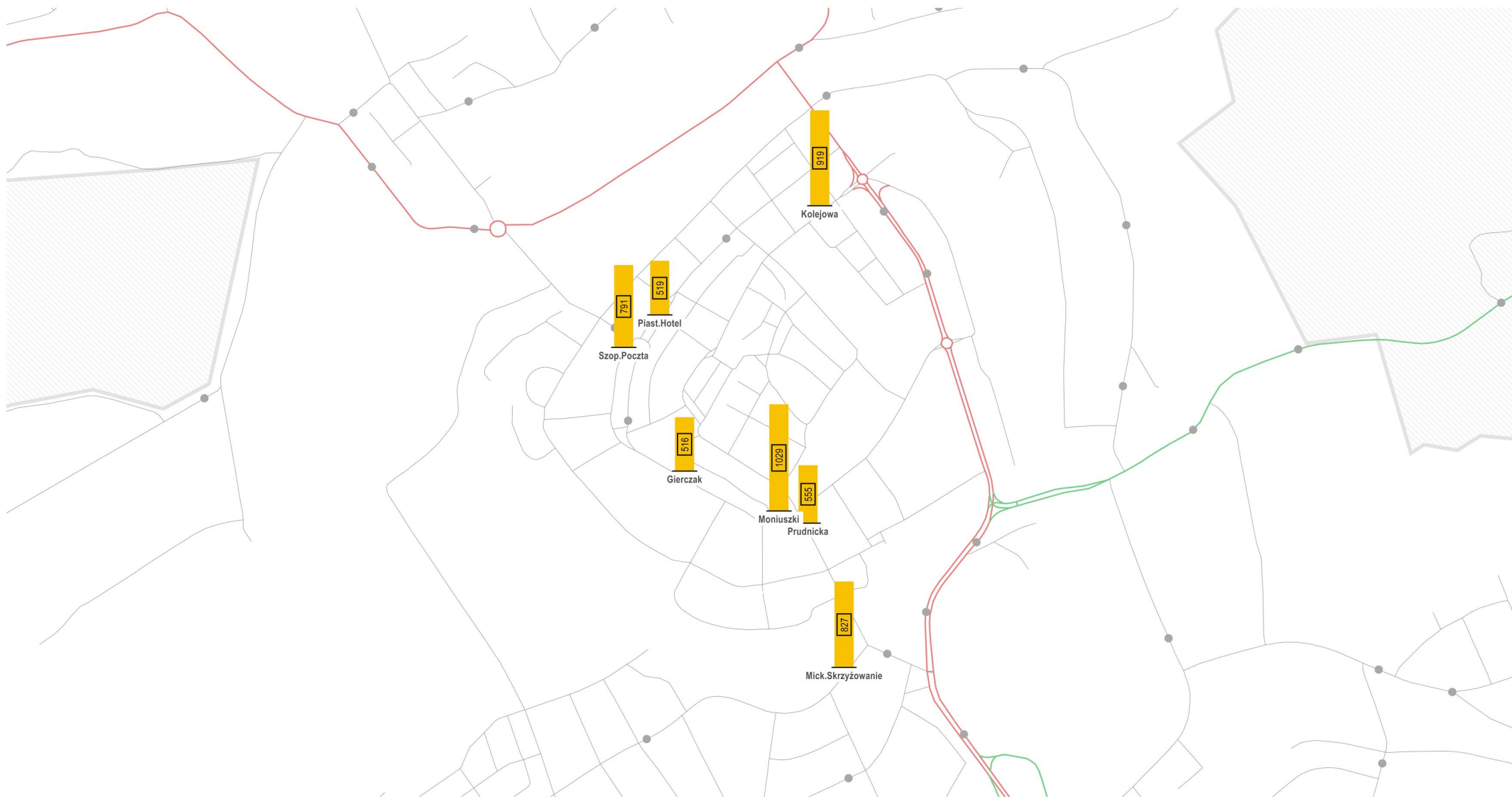


* WSIADŁE+WYSIADŁE DO/Z LINII AUTOBUSOWYCH OBSŁUGIWANYCH PRZEZ MZK NYSY

2014 | DOBOWY PRZEPŁYW PASAŻERSKI NA PRZYSTANKACH MZK NYSA*

DZIEŃ ROBOCZY

PRZYSTANKI MIEJSKIE Z POTOKAMI PASAŻERSKIMI [500+) PAS/24H

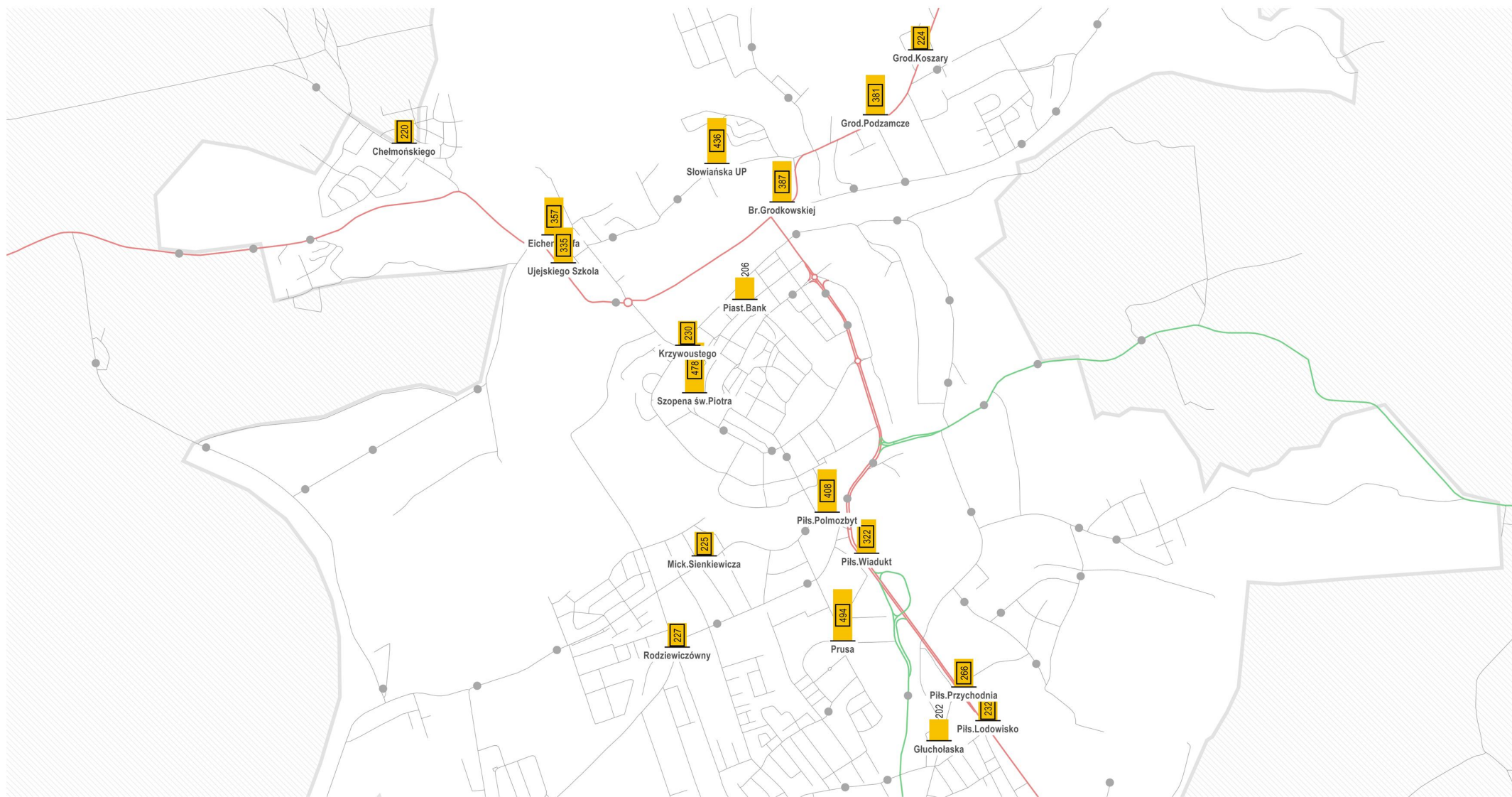


— DROGA KRAJOWA
— DROGA WOJEWÓDZKA
— DROGA POWIATOWA/GMINNA

■ DOBOWA WYMIANA PASAŻERSKA
● POZOSTAŁE PRZYSTANKI MZK NYSY

* WSIADŁ+WYSIADŁ DO/Z LINII AUTOBUSOWYCH OBSŁUGIWANYCH PRZEZ MZK NYSY

PRZYSTANKI MIEJSKIE Z POTOKAMI PASAŻERSKIMI [200 – 500) PAS/24H

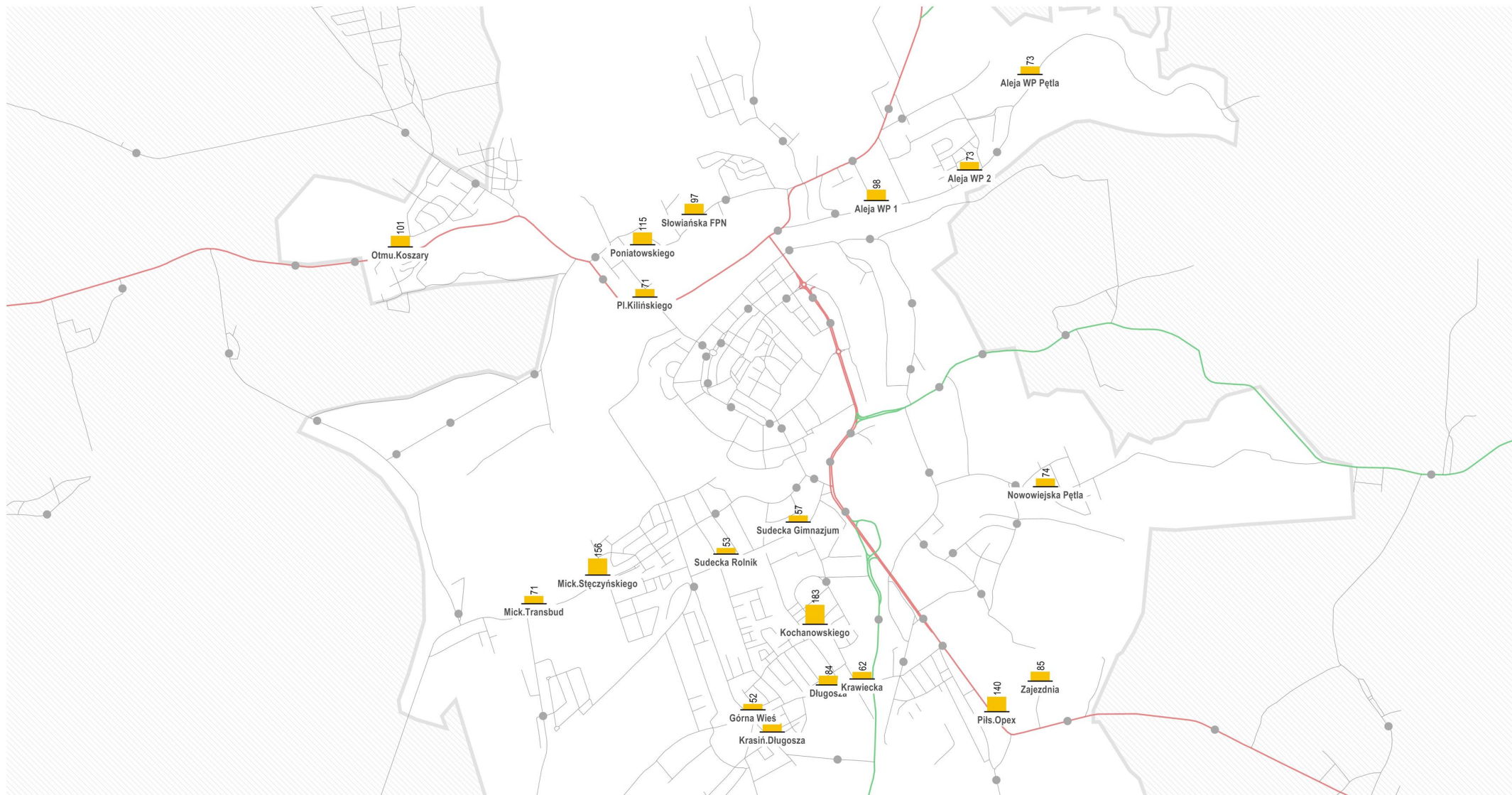


— DROGA KRAJOWA
 — DROGA WOJEWÓDZKA
 — DROGA POWIATOWA/GMINNA

■ DOBOWA WYMIANA PASAŻERSKA
 ● POZOSTAŁE PRZYSTANKI MZK NYSY

* WSIADŁ+WYSIADŁ DO/Z LINII AUTOBUSOWYCH OBSŁUGIWANYCH PRZEZ MZK NYSY

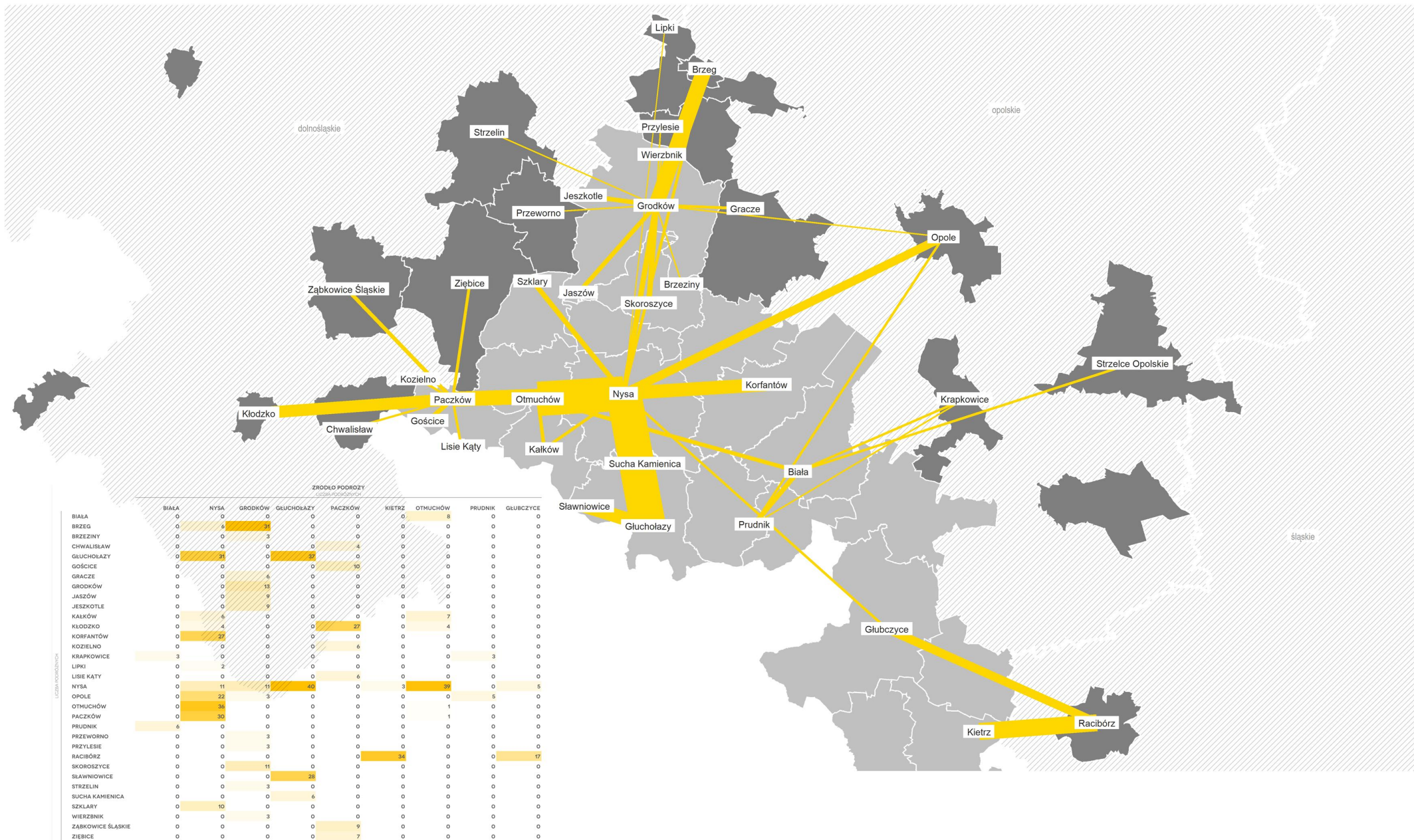
PRZYSTANKI MIEJSKIE Z POTOKAMI PASAŻERSKIMI [50 – 200) PAS/24H

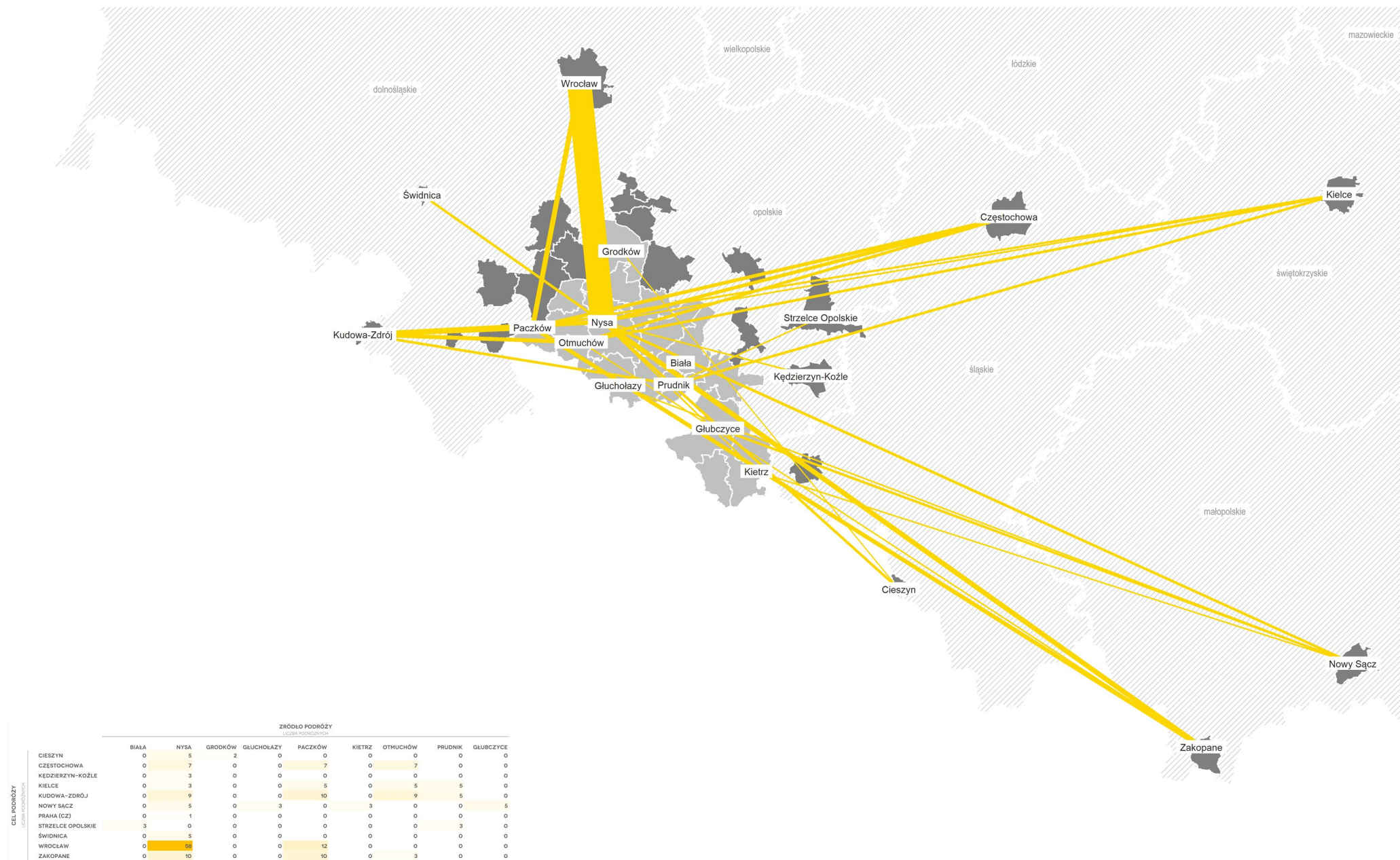


— DROGA KRAJOWA
 — DROGA WOJEWÓDZKA
 — DROGA POWIATOWA/GMINNA

■ DOBOWA WYMIANA PASAŻERSKA
 ● POZOSTAŁE PRZYSTANKI MZK NYSZA

* WSIADŁE+WYSIADŁE DO/Z LINII AUTOBUSOWYCH OBSŁUGIWANYCH PRZEZ MZK NYSZA







WOJEWÓDZTWO	UDZIAŁ KIERUNKU W MIESIĘCZNYCH PRZEWOZACH
OPOLSKIE	59%
DOLNOŚLĄSKIE	12%
ŚLĄSKIE	7%
MAZOWIECKIE	6%
ŚWIĘTOKRZYSKIE	2%
MAŁOPOLSKIE	2%
WIELKOPOLSKIE	1%
ZACHODNIOPOMORSKIE	1%
ŁÓDZKIE	1%
LUBUSKIE	1%
LUBELSKIE	1%
POMORSKIE	1%
PODLASKIE	1%
KUJAWSKO-POMORSKIE	0%
WARMIŃSKO-MAZURSKIE	0%
PODKARPACKIE	0%
ZAGRANICA	4%
RAZEM	100%

UDZIAŁ





WOJEWÓDZTWO	UDZIAŁ KIERUNKU W MIESIĘCZNYCH PRZEWOZACH
OPOLSKIE	70%
ŚLĄSKIE	13%
DOLNOŚLĄSKIE	10%
MAŁOPOLSKIE	2%
ŚWIĘTOKRZYSKIE	1%
WIELKOPOLSKIE	1%
ŁÓDZKIE	1%
PODKARPACKIE	0%
MAZOWIECKIE	0%
POMORSKIE	0%
ZACHODNIOPOMORSKIE	0%
KUJAWSKO-POMORSKIE	0%
WARMIŃSKO-MAZURSKIE	0%
PODLASKIE	0%
LUBUSKIE	0%
LUBELSKIE	0%
ZAGRANICA	1%
RAZEM	100%

UDZIAŁ





WOJEWÓDZTWO	UDZIAŁ KIERUNKU W MIESIĘCZNYCH PRZEWOZACH
OPOLSKIE	73%
WIELKOPOLSKIE	10%
KUJAWSKO-POMORSKIE	6%
ŚLĄSKIE	3%
DOLNOŚLĄSKIE	3%
ŁÓDZKIE	3%
MAZOWIECKIE	2%
ŚWIĘTOKRZYSKIE	1%
POMORSKIE	0%
WARMIŃSKO-MAZURSKIE	0%
ZACHODNIOPOMORSKIE	0%
PODLASKIE	0%
MAŁOPOLSKIE	0%
LUBUSKIE	0%
PODKARPACKIE	0%
LUBELSKIE	0%
ZAGRANICA	0%
RAZEM	100%

UDZIAŁ



2014 | DOBOWE KIERUNKI PRZEMIESZCZEŃ I WIELKOŚCI PRZEPLYWÓW PASAŻERSKICH NA PRZYSTANKACH*

DZIEŃ ROBOCZY

WIELKOŚCI PRZEPLYWU PASAŻERSKIEGO:

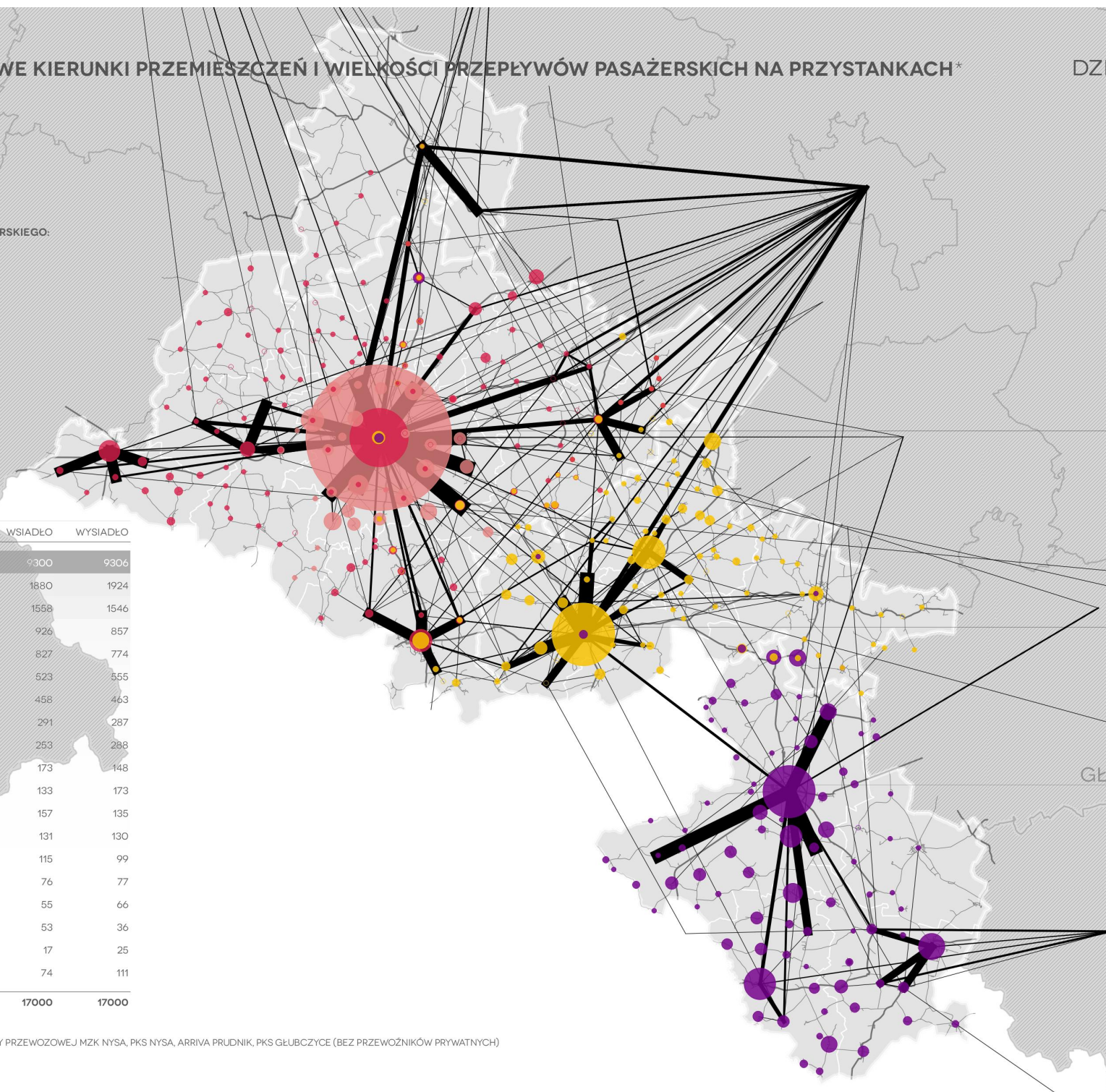
- PKS NYSA
- MZK NYSA
- ARRIVA PRUDNIK
- PKS GŁUBCZYCE
- PRZEPLYW ZEROWY

GMINA	PRZEPLYW	WSIADŁO	WYSIADŁO
NYSA	18606	9300	9306
GŁUBCZYCE	3804	1880	1924
PRUDNIK	3104	1558	1546
BRANICE	1783	926	857
BIAŁA	1601	827	774
KIETRZ	1078	523	555
GŁUCHOŁAZY	921	458	463
PACZKÓW	578	291	287
GŁOGÓWEK	541	253	288
KORFANTÓW	321	173	148
OTMUCHÓW	306	133	173
SKOROSZYCE	292	157	135
LUBRZA	261	131	130
ŁAMBINOWICE	214	115	99
PAKOŚLAWICE	153	76	77
KAMIENNIK	121	55	66
BABORÓW	89	53	36
GRODKÓW	42	17	25
POZA OBSZAREM	185	74	111
RAZEM	34000	17000	17000

- ### NYSA
- 13 169
 - 2 126
 - 107
 - 53

- ### PRUDNIK
- 2 462
 - 46

- ### GŁUBCZYCE
- 1 705



*PASAZEROWIE KORZYSTAJĄCY Z OFERTY PRZEWOZOWEJ MZK NYSA, PKS NYSA, ARRIVA PRUDNIK, PKS GŁUBCZYCE (BEZ PRZEWOZNIKÓW PRYWATNYCH)