

RADA MIEJSKA

w Nysie

ul. Kolejowa 15

48-300 Nysa

Uchwała Nr XII/207/11 Rady Miejskiej w Nysie z dnia 27 października 2011r.

w sprawie zmiany uchwały Nr IV/24/11 Rady Miejskiej w Nysie z dnia 31 stycznia 2011 r. w sprawie uchwalenia wieloletniej prognozy finansowej

Na podstawie art. 230 ust.2 i ust.6 oraz art.228 ustawy z dnia 27 sierpnia 2009 r. o finansach publicznych (Dz. U. Nr 157 , poz.1240, z 2010r. Nr 28 poz. 146, Nr 96 poz. 620, Nr 123 poz. 835, Nr 152 poz. 1020, Nr 238 poz. 1578, Nr 257 poz. 1726, z 2011r. Nr 185 poz. 1092) w związku z art.122 ust.2 ustawy z dnia 27 sierpnia 2009 r. - Przepisy wprowadzające ustawę o finansach publicznych (Dz. U. Nr 157, poz. 1241, Nr 219 poz. 1706, z 2010 r. Nr 96 poz. 620, Nr 108 poz. 685, Nr 152 poz. 1020, Nr 161 poz. 1078, Nr 226 poz. 1457, Nr 238 poz. 1578). Rada Miejska w Nysie uchwała co następuje:

§ 1

W uchwale Nr IV/24/11 Rady Miejskiej w Nysie z dnia 31 stycznia 2011r. w sprawie uchwalenia wieloletniej prognozy finansowej zmienionej uchwałą Nr VIII/125/11 Rady Miejskiej w Nysie z dnia 26 maja 2011r.; Nr IX/143/11 Rady Miejskiej w Nysie z dnia 29 czerwca 2011r.; Nr X/161/11 Rady Miejskiej w Nysie z dnia 30 sierpnia 2011r.; Nr XI/193/11 Rady Miejskiej w Nysie z dnia 30 września 2011r. wprowadza się następujące zmiany:

- 1) załącznik Nr 1 do uchwały – „Wieloletnia prognoza finansowa na lata 2011-2020 wraz z prognozą kwoty długu na lata 2011-2020” otrzymuje brzmienie określone w załączniku Nr 1 do niniejszej uchwały;
- 2) załącznik Nr 2a – „Przedsięwzięcia realizowane z udziałem środków UE” i Nr 2b – „Przedsięwzięcia pozostałe” do uchwały otrzymują brzmienie określone odpowiednio w załączniku Nr 2a i Nr 2b do niniejszej uchwały.


§ 2

Wykonanie uchwały powierza się Burmistrzowi Nysy.

§ 3

Uchwała wchodzi w życie z dniem podjęcia.

PRZEWODNICZĄCY RADY




Feliks Kamienik

		Załącznik Nr 1										
		do uchwały Nr XII/207/11										
		z dnia 27 października 2011r.										
Wieloletnia prognoza Finansowa												
		Prognoza										
Lp.	Wyszczególnienie	2011	2012	2013	2014	2015	2016	2017	2018	2019	2020	
1.	Dochody ogółem	133 727 898,19	140 000 000,00	139 000 000,00	144 009 000,00	148 917 000,00	153 700 000,00	158 514 000,00	161 300 000,00	165 111 000,00	168 000 000,00	
1.1.	Dochody bieżące	120 187 444,76	122 000 000,00	127 000 000,00	132 009 000,00	136 917 000,00	141 700 000,00	146 514 000,00	151 300 000,00	156 111 000,00	160 950 000,00	
1.2.	Dochody majątkowe	13 540 453,43	18 000 000,00	12 000 000,00	12 000 000,00	12 000 000,00	12 000 000,00	12 000 000,00	10 000 000,00	9 000 000,00	7 050 000,00	
1.3.	w tym: - ze sprzedaży majątku	11 040 000,00	18 000 000,00	12 000 000,00	12 000 000,00	12 000 000,00	12 000 000,00	12 000 000,00	10 000 000,00	9 000 000,00	7 050 000,00	
2.	Wydatki bieżące (bez wydatków związanych z obsługą długu)	125 604 306,03	117 000 000,00	120 000 000,00	123 000 000,00	126 100 000,00	129 300 000,00	132 500 000,00	135 703 000,00	139 000 000,00	142 304 000,00	
2.1.	Wynagrodzenia i składki od nich naliczane	51 229 786,76	51 550 000,00	52 800 000,00	54 200 000,00	55 600 000,00	57 000 000,00	58 400 000,00	59 800 000,00	61 200 000,00	62 700 000,00	
2.2.	Wydatki związane z funkcjonowaniem organów j.s.t	11 455 772,32	11 300 000,00	11 600 000,00	11 900 000,00	12 200 000,00	12 500 000,00	12 800 000,00	13 100 000,00	13 400 000,00	13 700 000,00	
2.3.	Przedsięwzięcia, o których mowa w art. 226 ust. 4 ufp (wydatki bieżące z wyłączeniem wieloletnich gwarancji i poręczeń)	0,00	0,00	0,00	0,00	0,00	0,00	0,00	0,00	0,00	0,00	
	wieloletnie programy finansowane z udziałem środków, o których mowa w art. 5 ust. 1 pkt 2 i 3 ufp	0,00	0,00	0,00	0,00	0,00	0,00	0,00	0,00	0,00	0,00	
	wieloletnie umowy p	0,00	0,00	0,00	0,00	0,00	0,00	0,00	0,00	0,00	0,00	
	partnerstwie publiczno - prawnym	0,00	0,00	0,00	0,00	0,00	0,00	0,00	0,00	0,00	0,00	
	pozostałe programy, projekty, zadania - bieżące	0,00	0,00	0,00	0,00	0,00	0,00	0,00	0,00	0,00	0,00	
	wieloletnie umowy niezbędne do zapewnienia ciągłości działania	0,00	0,00	0,00	0,00	0,00	0,00	0,00	0,00	0,00	0,00	
2.4.	Pozostałe wydatki bieżące	62 918 746,95	54 150 000,00	55 600 000,00	56 900 000,00	58 300 000,00	59 800 000,00	61 300 000,00	62 803 000,00	64 400 000,00	65 904 000,00	
3.	Wynik budżetu po wykonaniu wydatków bieżących bez obsługi długu (poz. 1 - poz. 2)	8 123 592,16	23 000 000,00	19 000 000,00	21 009 000,00	22 817 000,00	24 400 000,00	26 014 000,00	25 597 000,00	26 111 000,00	25 696 000,00	

Lp.	Wyszczególnienie	Prognoza										
		2011	2012	2013	2014	2015	2016	2017	2018	2019	2020	
4.	Przychody niezwiększające długu	18 188 461,57	16 500 000,00	6 000 000,00	6 000 000,00	6 000 000,00	6 000 000,00	5 000 000,00	5 000 000,00	5 000 000,00	5 000 000,00	4 000 000,00
4.1.	Nadwyżki budżetowe z lat poprzednich	0,00	0,00	0,00	0,00	0,00	0,00	0,00	0,00	0,00	0,00	0,00
4.2.	Wolne środki	18 188 461,57	16 500 000,00	6 000 000,00	6 000 000,00	6 000 000,00	6 000 000,00	5 000 000,00	5 000 000,00	5 000 000,00	5 000 000,00	4 000 000,00
4.3.	Prywatyzacja i spłaty udzielonych pożyczek	0,00	0,00	0,00	0,00	0,00	0,00	0,00	0,00	0,00	0,00	0,00
5.	Środki do dyspozycji - źródło finansowania spłaty długu i wydatków majątkowych (poz. 3 + poz. 4)	26 312 053,73	39 500 000,00	25 000 000,00	27 009 000,00	28 817 000,00	30 400 000,00	31 014 000,00	30 597 000,00	31 111 000,00	31 111 000,00	29 696 000,00
6.	Obsługa długu (wydatki i rozchody)	5 150 000,00	6 635 000,00	6 934 000,00	6 665 000,00	6 395 000,00	6 125 000,00	3 135 000,00	0,00	0,00	0,00	0,00
6.1.	Wydatki związane z obsługą długu	1 400 000,00	1 385 000,00	1 134 000,00	865 000,00	595 000,00	325 000,00	135 000,00	0,00	0,00	0,00	0,00
6.1.1.	odsetki i dyskonto	1 400 000,00	1 385 000,00	1 134 000,00	865 000,00	595 000,00	325 000,00	135 000,00	0,00	0,00	0,00	0,00
	podlegające wyłączeniu (z związku z umową zawartą na realizację projektu z udziałem środków, o których mowa w art. 5 ust. 1 pkt 2 ufp)	0,00	0,00	0,00	0,00	0,00	0,00	0,00	0,00	0,00	0,00	0,00
6.1.2.	gwarancje i poręczenia (bez ujętych w przedsięwzięciach)	0,00	0,00	0,00	0,00	0,00	0,00	0,00	0,00	0,00	0,00	0,00
	podlegające wyłączeniu (z związku z umową zawartą na realizację projektu z udziałem środków, o których mowa w art. 5 ust. 1 pkt 2 ufp)	0,00	0,00	0,00	0,00	0,00	0,00	0,00	0,00	0,00	0,00	0,00
6.1.3.	wieloletnie gwarancje i poręczenia będące przedsięwzięciami, o których mowa w art. 226 ust. 4 ufp	5 709 000,00	6 287 000,00	5 566 000,00	5 494 000,00	3 422 000,00	3 350 000,00	3 279 000,00	2 897 000,00	2 361 000,00	2 361 000,00	396 000,00
	podlegające wyłączeniu (z związku z umową zawartą na realizację projektu z udziałem środków, o których mowa w art. 5 ust. 1 pkt 2 ufp)	0,00	0,00	0,00	0,00	0,00	0,00	0,00	0,00	0,00	0,00	0,00
6.2.	Rozchody zmniejszające dług (spłata raty kredytów i pożyczek, wykup papierów)	3 750 000,00	5 250 000,00	5 800 000,00	5 800 000,00	5 800 000,00	5 800 000,00	3 000 000,00	0,00	0,00	0,00	0,00

Lp.	Wyszczególnienie	Prognoza											
		2011	2012	2013	2014	2015	2016	2017	2018	2019	2020		
	podlegające wyłączeniu (z związku z umową zawartą na realizację projektu z udziałem środków, o których mowa w art. 5 ust. 1 pkt 2 ufp)	0,00	0,00	0,00	0,00	0,00	0,00	0,00	0,00	0,00	0,00	0,00	0,00
7.	Pozostałe rozchody (z wyłączeniem spłaty długu)	16 000,00	0,00	0,00	0,00	0,00	0,00	0,00	0,00	0,00	0,00	0,00	0,00
	Środki do dyspozycji na finansowanie wydatków majątkowych (poz. 5 - poz. 6 - poz. 7)	21 146 053,73	32 865 000,00	18 066 000,00	20 344 000,00	22 422 000,00	24 275 000,00	27 879 000,00	30 597 000,00	31 111 000,00	31 111 000,00	29 696 000,00	29 696 000,00
9.	Wydatki majątkowe	30 146 053,73	32 865 000,00	18 066 000,00	20 344 000,00	22 422 000,00	24 275 000,00	27 879 000,00	30 597 000,00	31 111 000,00	31 111 000,00	29 696 000,00	29 696 000,00
9.1.	Przedsięwzięcia, o których mowa w art. 226 ust. 4 ufp (wydatki majątkowe)	13 321 000,00	20 432 000,00	9 856 000,00	5 634 000,00	3 467 000,00	3 350 000,00	3 279 000,00	2 897 000,00	2 361 000,00	2 361 000,00	396 000,00	396 000,00
	wieloletnie programy finansowane z udziałem środków, o których mowa w art. 5 ust. 1 pkt 2 i 3 ufp	3 910 000,00	2 780 000,00	4 290 000,00	140 000,00	45 000,00	0,00	0,00	0,00	0,00	0,00	0,00	0,00
	pozostałe wieloletnie programy, projekty, zadania, wieloletnie umowy partnerskie publiczno - prawnym	9 411 000,00	17 652 000,00	5 566 000,00	5 494 000,00	3 422 000,00	3 350 000,00	3 279 000,00	2 897 000,00	2 361 000,00	2 361 000,00	396 000,00	396 000,00
9.2.	Pozostałe wydatki majątkowe	16 825 053,73	12 433 000,00	8 210 000,00	14 710 000,00	18 955 000,00	20 925 000,00	24 600 000,00	27 700 000,00	28 750 000,00	28 750 000,00	29 300 000,00	29 300 000,00
10.	Przychody zwiększające dług (nowozaciągane kredyty, pożyczki, emitowane papiery)	9 000 000,00	0,00	0,00	0,00	0,00	0,00	0,00	0,00	0,00	0,00	0,00	0,00
	podlegające wyłączeniu (z związku z umową zawartą na realizację projektu z udziałem środków, o których mowa w art. 5 ust. 1 pkt 2 ufp)	0,00	0,00	0,00	0,00	0,00	0,00	0,00	0,00	0,00	0,00	0,00	0,00
11.	Wynik finansowy budżetu (poz. 8 - poz. 9 + poz. 10)	0,00	0,00	0,00	0,00	0,00	0,00	0,00	0,00	0,00	0,00	0,00	0,00

PRZEWODNICZĄCY RADY

Feliks Kamienik

Prognoza kwoty długu i jej spłaty

Lp.	Wyszczególnienie	Prognoza											
		2011	2012	2013	2014	2015	2016	2017	2018	2019	2020		
		3	4	5	6	7	8	9	10	11	12		
12.	Kwota długu na koniec roku	31 450 000,00	26 200 000,00	20 400 000,00	14 800 000,00	8 800 000,00	3 000 000,00	0,00	0,00	0,00	0,00		
	podlegające wyłączeniu (w związku z umową zawartą na realizację projektu z udziałem środków, o których mowa w art. 5 ust. 1 pkt 2 ufp)	0,00	0,00	0,00	0,00	0,00	0,00	0,00	0,00	0,00	0,00		
	kwota spłaty długu	3 750 000,00	5 250 000,00	5 800 000,00	5 800 000,00	5 800 000,00	5 800 000,00	3 000 000,00	0,00	0,00	0,00		
13.	podlegające wyłączeniu (w związku z umową zawartą na realizację projektu z udziałem środków, o których mowa w art. 5 ust. 1 pkt 2 ufp)	0,00	0,00	0,00	0,00	0,00	0,00	0,00	0,00	0,00	0,00		
14.	Sposób sfinansowania spłaty długu (zgodna z kwotą wykazaną w poz. 13)	3 750 000,00	5 250 000,00	5 800 000,00	5 800 000,00	5 800 000,00	5 800 000,00	3 000 000,00	0,00	0,00	0,00		
	nadwyżki budżetowe	18 188 461,57	16 500 000,00	6 000 000,00	6 000 000,00	6 000 000,00	6 000 000,00	5 000 000,00	5 000 000,00	5 000 000,00	4 000 000,00		
	przychody z prywatyzacji i spłat udzielonych pożyczek	0,00	0,00	0,00	0,00	0,00	0,00	0,00	0,00	0,00	0,00		
	przychody z tytułu kredytów, pożyczek, emisji papieru wartościowego	0,00	0,00	0,00	0,00	0,00	0,00	0,00	0,00	0,00	0,00		
15.	Kwota długu związanego z dofinansowaniem do długu j.s.t. (wymóg art. 244 ufp)	0,00	0,00	0,00	0,00	0,00	0,00	0,00	0,00	0,00	0,00		
	podlegające wyłączeniu (w związku z umową zawartą na realizację projektu z udziałem środków, o których mowa w art. 5 ust. 1 pkt 2 ufp)	0,00	0,00	0,00	0,00	0,00	0,00	0,00	0,00	0,00	0,00		
16.	Kwota spłaty długu związanego dofinansowania do długu	0,00	0,00	0,00	0,00	0,00	0,00	0,00	0,00	0,00	0,00		
	podlegające wyłączeniu (w związku z umową zawartą na realizację projektu z udziałem środków, o których mowa w art. 5 ust. 1 pkt 2 ufp)	0,00	0,00	0,00	0,00	0,00	0,00	0,00	0,00	0,00	0,00		
17.	Wskaźniki zadłużenia												
17.1	Relacja, o której mowa w art. 169 ustawy z 30 czerwca 2005r. O finansach publicznych (bez wyłączeń)	8,12	9,23	8,99	8,44	6,59	6,16	4,05	1,8	1,43	0,24		
17.2	Relacja, o której mowa w art. 170 ustawy z 30 czerwca 2005r. O finansach publicznych (bez wyłączeń)	23,52	18,71	14,68	10,14	5,91	1,95	0	0	0	0		

Lp.	Wyszczególnienie	Prognoza									
		2011	2012	2013	2014	2015	2016	2017	2018	2019	2020
	Relacja, o której mowa w art., 170 ustawy z 30 czerwca 2009r. O finansach publicznych po wyłączeniach (max 60%)	23,52	18,71	14,68	10,14	5,91	1,95	0	0	0	0
17.3.	Relacja bazowa do wyliczenia indywidualnego limitu zadłużenia	0,181	0,127	0,127	0,105	0,141	0,139	0,149	0,156	0,160	0,160
17.4.	Indywidualny limit zadłużenia, o którym mowa w art., 243 ust. 1 ustawy z 27 sierpnia 2009r. O finansach publicznych w % (średnia z trzech poprzednich lat) - prawa strona	0,181	0,127	0,127	0,105	0,141	0,139	0,149	0,156	0,160	0,160
17.5.	Relacja, o której mowa w art., 243 ust. 1 ustawy z 27 sierpnia 2009r. W % (bez wyłączenia i kwoty długu związku) - lewa strona	0,0812	0,0923	0,0899	0,0844	0,0659	0,0616	0,0405	0,0180	0,0143	0,0024
	Relacja, o której mowa w art., 243 ust. 1 ustawy z 27 sierpnia 2009 r. o finansach publicznych po wyłączeniach (bez długu związku)	0,0812	0,0923	0,0899	0,0844	0,0659	0,0616	0,0405	0,0180	0,0143	0,0024
	Spełnienie relacji, o której mowa w art., 243 ust. 1 ustawy z 27 sierpnia 2009 r. w % L<=P	TAK	TAK	TAK	TAK	TAK	TAK	TAK	TAK	TAK	TAK
18.	Dochód ogółem	133 727 898,19	140 000 000,00	139 000 000,00	144 009 000,00	148 917 000,00	153 700 000,00	158 514 000,00	161 300 000,00	165 111 000,00	168 000 000,00
19.	Wydatki ogółem	157 150 359,76	151 250 000,00	139 200 000,00	144 209 000,00	149 117 000,00	153 900 000,00	160 514 000,00	166 300 000,00	170 111 000,00	172 000 000,00
20.	Wynik budżetu (nadwyżka + / deficyt -)	-23 422 461,57	-11 250 000,00	-200 000,00	-200 000,00	-200 000,00	-200 000,00	-2 000 000,00	-5 000 000,00	-5 000 000,00	-4 000 000,00
21.	Przychody ogółem	27 188 461,57	16 500 000,00	6 000 000,00	6 000 000,00	6 000 000,00	6 000 000,00	5 000 000,00	5 000 000,00	5 000 000,00	4 000 000,00
22.	Rozchody ogółem	3 766 000,00	5 250 000,00	5 800 000,00	5 800 000,00	5 800 000,00	5 800 000,00	3 000 000,00	0,00	0,00	0,00

~~PRZEWODNICZĄCY RADY~~
Feliks Kamienik

PRZEDSIĘWZIĘCIA REALIZOWANE Z UDZIAŁEM ŚRODKÓW UE


Lp.	Nazwa i cel przedsięwzięcia oraz program	Jednostka organizacyjna odpowiedzialna za realizację lub koordynująca wykonanie przedsięwzięcia	Okres realizacji	Łączne nakłady finansowe	Limit wydatków w poszczególnych latach					Limit zobowiązań
					2011	2012	2013	2014	2015	
	Wydatki Majątkowe									
1	Modernizacja budynku po byłym przedszkolu w Kopernikach na WCK - poprawa stanu technicznego i podniesienie standardu społeczeństwa	Gmina Nysa	2010-2012	1 401 000	50 000	1 350 000				1 400 000
	Program Restrukt. Obszarów Wiejskich (PROW) wydatki majątkowe									
2	Zagospodarowanie fortecznej Wieży Ciśnień w Nysie wraz z terenem przyległym - wzmocnienie atrakcyjności gospodarczo - społecznej i inwestycyjnej oraz wizerunku miasta	Gmina Nysa	2010-2012	4 860 000	3 825 000	1 000 000				4 825 000
	Regionalny Program Operacyjny (RPO) wydatki majątkowe									
3	Przeciwdziałanie wykluczeniu cyfrowemu na terenie Gminy Nysa - umożliwienie dostępu do internetu dla wykluczonych cyfrowo	Gmina Nysa	2011-2015	4 940 000	35 000	430 000	4 290 000	140 000	45 000	4 940 000
	Program Operacyjny Innowacyjna Gospodarka 2007-2013									
	Wydatki majątkowe razem:			11 201 000	3 910 000	2 780 000	4 290 000	140 000	45 000	11 165 000
	Wydatki bieżące									
4	Po(ó)stawa urzędnika - wiedza i etyka Program Operacyjny - Kapitał Ludzki (PO KL)	Gmina Nysa	2011-2012	267 818	117 704	150 114				267 818
	Czy pada śnieg czy słońce świeci w Euroregionie bawią się dzieci	Gmina Nysa	2011-2012	73 396	5 200	68 196				73 396
	Program Operacyjny Współpracy Transgranicznej Republika Czeska - Rzeczpospolita Polska 2007-2013									
6	Jestem z Wenus	Gmina Nysa	2011-2012	200 000	90 270	109 730				200 000
	EFS - Program Operacyjny Kapitał Ludzki działanie 9.1.2									
	Wydatki bieżące razem:			541 214	213 174	328 040				541 214
	RAZEM			11 742 214	4 123 174	3 108 040	4 290 000	140 000	45 000	11 706 214

PRZEWODNICZĄCY RADY

Feliks Kamienik

PRZEDSIĘWZIĘCIA POZOSTALE

Lp	Nazwa i cel przedsięwzięcia oraz program	Jednostka organizacyjna odpowiedzialna za realizację lub koordynująca wykonanie przedsięwzięcia	Okres realizacji	Łączne nakłady finansowe	Limit wydatków w poszczególnych latach											Limit zobowiązań				
					2011	2012	2013	2014	2015	2016	2017	2018	2019	2020						
	Wydatki majątkowe																			
1	Przebudowa stacidonu lektokoltycznego w Nysie - zapewnienie odpowiednich warunków do rozwoju kultury fizycznej Chodowieckiego w Nysie	Gmina Nysa	2011-2013	8 700 000	7 700 000	0	0	0	0	0	0	0	0	0	0	0	0	0	0	8 700 000
2	Budowa i przebudowa drogi w Jitcy	Gmina Nysa	2011-2012	4 001 000	4 000 000	0	0	0	0	0	0	0	0	0	0	0	0	0	0	4 001 000
3	Rewitalizacja Rynku w Nysie - poprawa jakości dróg i bezpieczeństwa	Gmina Nysa	2011-2012	2 950 000	250 000	0	0	0	0	0	0	0	0	0	0	0	0	0	0	250 000
4	Uporządkowanie gospodarki wodno-ściekowej na terenie Środmieścia Nysy	Gmina Nysa	2011-2012	66 000	65 000	0	0	0	0	0	0	0	0	0	0	0	0	0	0	66 000
5	Dokapitalizowanie spółek na spłatę udzielonych poręczeń w tym: Poręczenie pożyczki z WFOŚiGW w Opolu Uchwała Nr. XVI/201/07 Rady Miejskiej w Nysie z 28 listopada 2007 r. Poręczenie pożyczki z WFOŚiGW w Opolu Uchwała Nr. XVI/201/07 Rady Miejskiej w Nysie z 28 listopada 2007 r.	Gmina Nysa	2010-2020	0	1 263 000	1 242 000	1 220 000	1 198 000	1 177 000	3 279 000	2 897 000	2 897 000	2 897 000	2 361 000	2 361 000	2 361 000	2 361 000	2 361 000	396 000	0
	Wydatki bieżące																			
	Poręczenie pożyczki z ING Bank Śląski S.A. dla Miejskiej i Gminnej Biblioteki Publicznej Uchwała Rady Miejskiej w Nysie z sierpnia 2011 r.	Gmina Nysa	2011-2012	0	650 000	0	0	0	0	0	0	0	0	0	0	0	0	0	0	0
7	Usługi ubezpieczeniowe	Gmina Nysa	2011-2012	400 000	300 000	0	0	0	0	0	0	0	0	0	0	0	0	0	0	0
	Dostęp do sieci internet dla Urzędu Miejskiego w Nysie.	Gmina Nysa	2011-2013	60 024	30 012	17 507	0	0	0	0	0	0	0	0	0	0	0	0	0	0
8	Wydatki bieżące razem			460 024	980 012	17 507	0	0	0	0	0	0	0	0	0	0	0	0	0	0
				5 821 505	6 617 012	18 022 024	5 494 000	3 422 000	3 350 000	3 422 000	3 279 000	2 897 000	2 897 000	2 361 000	2 361 000	2 361 000	2 361 000	2 361 000	396 000	0

PRZEWODNICZĄCY RADY

Feliks Kamienik

Informacja Burmistrza Nysy o relacji wynikającej z art. 243 ufp określonej na podstawie wykonania budżetu w latach 2008 - 2010 i planu budżetu na 2011 rok wg stanu na __ października 2011 r., w roku 2011 i w latach następnych, które są objęte Wieloletnią Prognozą Finansową Gminy Nysa.

LP.		2008	2009	2010	2011	2012	2013	2014	2015	2016	2017	2018	2019	2020
1.	dochody bieżące + dochody ze sprzedaży majątku - wydatki bieżące) / dochody ogółem	0,1930	0,1546	0,1944	0,0316	0,1544	0,1285	0,1399	0,1492	0,1566	0,1633	0,1587	0,1581	0,1530
2.	Średnia arytmetyczna pozycji pierwszej z ostatnich trzech lat – prawa strona				0,1807	0,1269	0,1268	0,1048	0,1409	0,1392	0,1486	0,1564	0,1595	0,1600
3.	Wskaźnik obsługi zadłużenia – lewa strona				0,0812	0,0923	0,0899	0,0844	0,0659	0,0616	0,0405	0,0180	0,0143	0,0024
4.	Ocena spełnienia warunku uchwalenia budżetu z art. 243 ufp				TAK	TAK	TAK	TAK	TAK	TAK	TAK	TAK	TAK	TAK

PRZEWODNICZĄCY RADY

Feliks Kamienik